



ФЕДЕРАЛЬНАЯ СЛУЖБА  
ГОСУДАРСТВЕННОЙ СТАТИСТИКИ

# Строительная деятельность в Кемеровской области - Кузбассе



январь - июль 2023 года



ФЕДЕРАЛЬНАЯ СЛУЖБА  
ГОСУДАРСТВЕННОЙ СТАТИСТИКИ

# Строительная деятельность в Кемеровской области - Кузбассе

Кемеровостат

январь - июль 2023 года

- 01 Жилищное строительство
- 02 Работы, выполненные по виду деятельности «Строительство»
- 03 Индексы цен на отдельные виды продукции, приобретенной строительными организациями
- 04 Производство отдельных видов продукции для строительства
- 05 Динамика средней начисленной заработной платы по виду экономической деятельности «Строительство»





# ДИНАМИКА ВВОДА В ДЕЙСТВИЕ ЖИЛЫХ ДОМОВ

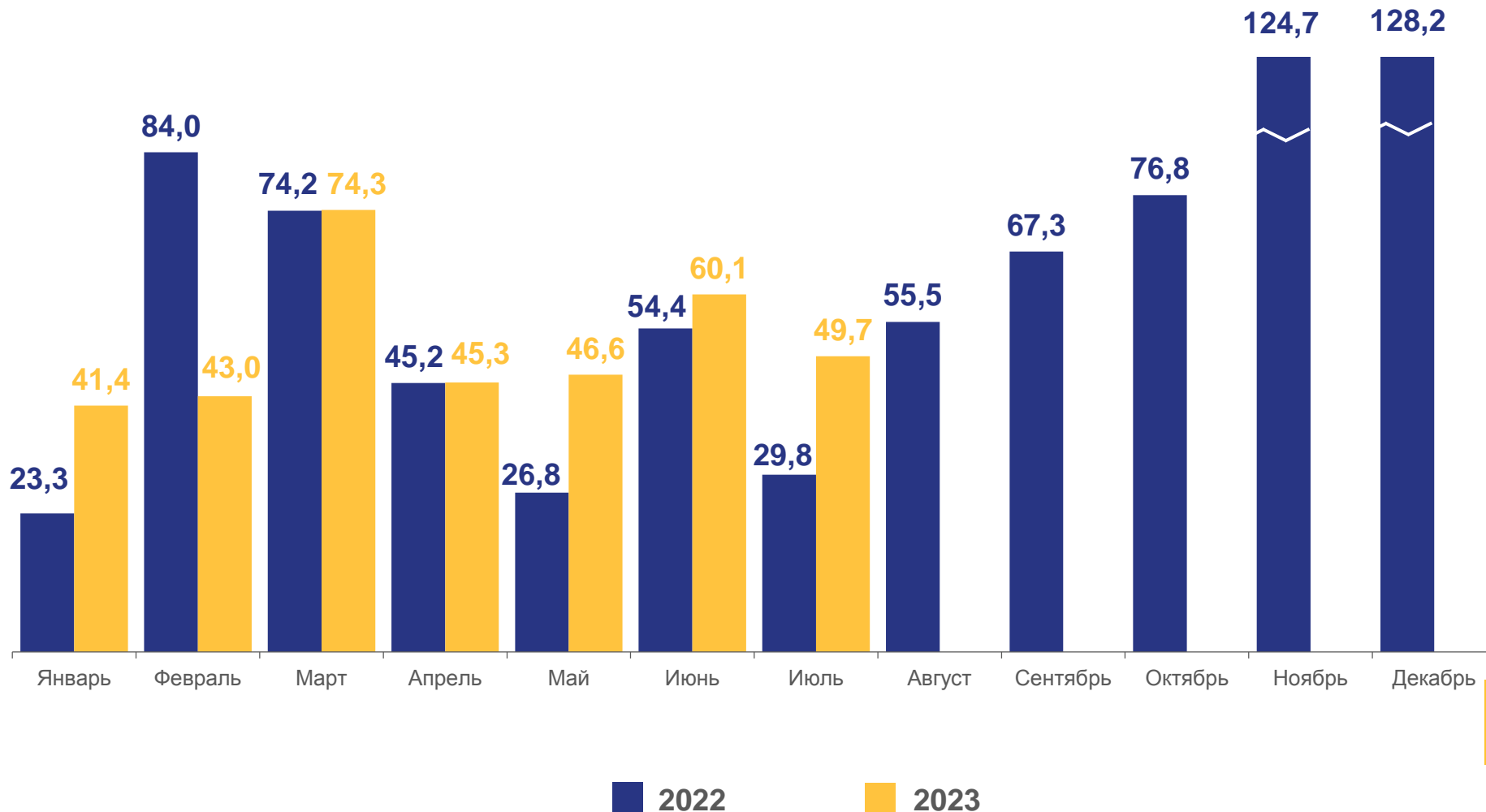
тысяч квадратных метров общей площади

январь - июль 2023 г.

**360,4**

к соответствующему периоду прошлого года

**106,7%**





# ЖИЛИЩНОЕ СТРОИТЕЛЬСТВО



 Построено населением

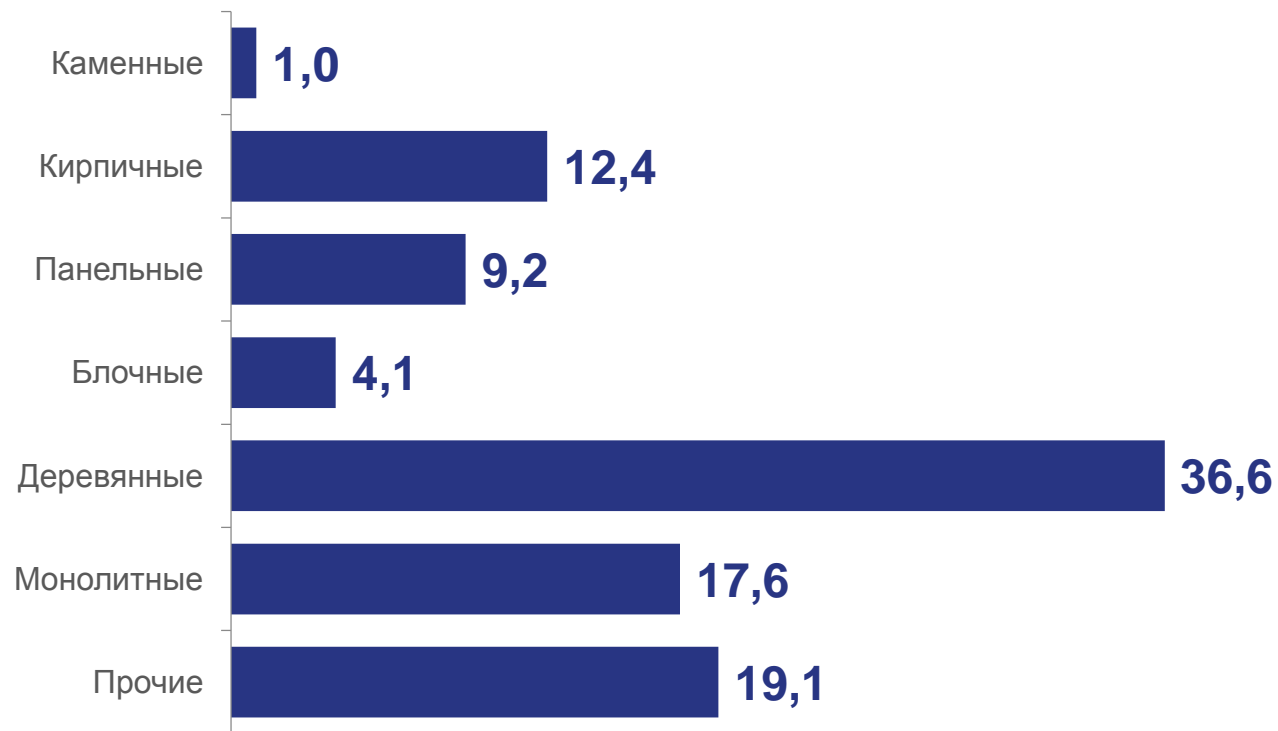
 Построено юридическими лицами



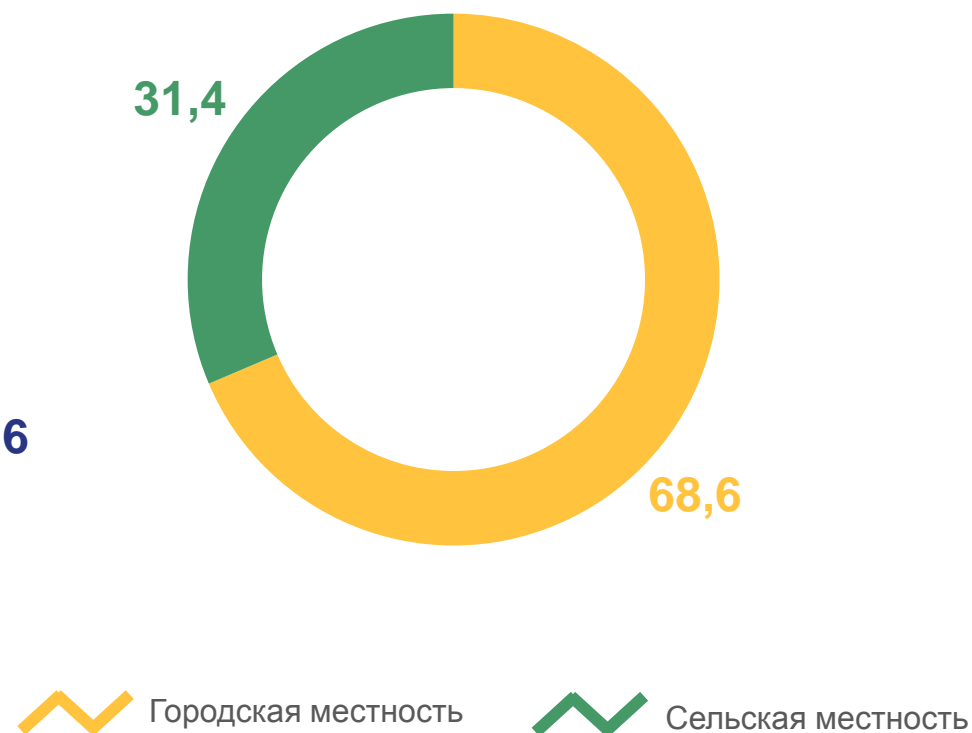


## ЖИЛИЩНОЕ СТРОИТЕЛЬСТВО

Распределение введенных жилых домов  
по материалам стен  
в % к общей площади



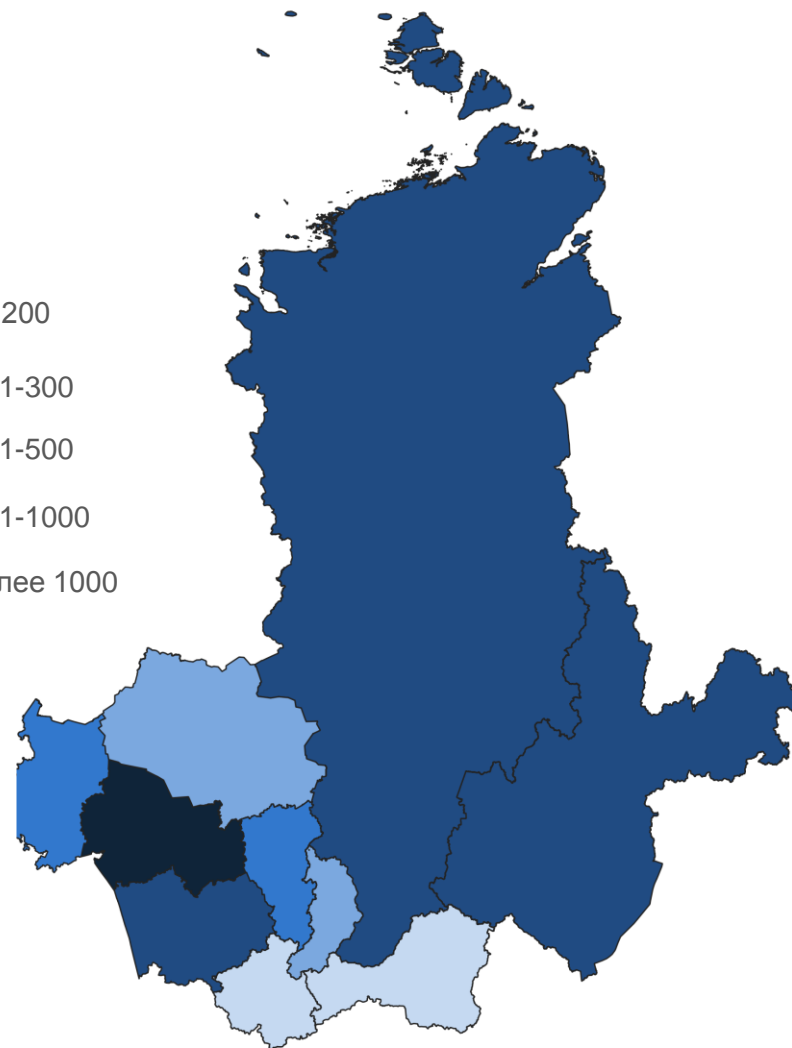

Распределение общей площади  
по типу местности  
в % к общей площади





# СТРОИТЕЛЬСТВО ЖИЛЫХ ДОМОВ ПО СИБИРСКОМУ ФЕДЕРАЛЬНОМУ ОКРУГУ

тысяч квадратных метров общей площади жилых помещений





# ОБЪЁМ РАБОТ, ВЫПОЛНЕННЫХ ПО ВИДУ ДЕЯТЕЛЬНОСТИ «СТРОИТЕЛЬСТВО»

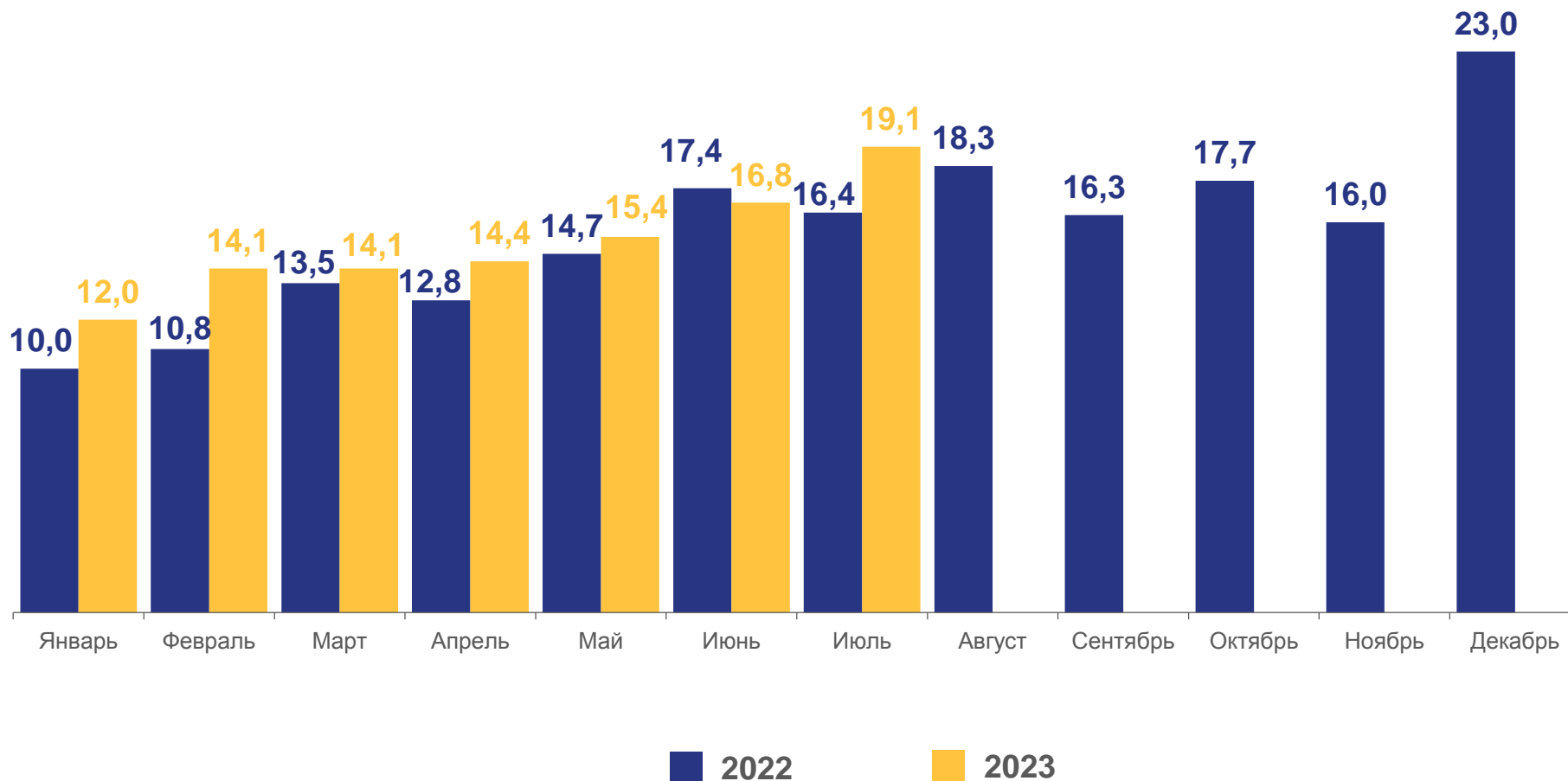
млрд рублей

январь - июль 2023 г.

106,0

к соответствующему периоду прошлого года

100,2%





# ОБЪЁМ РАБОТ, ВЫПОЛНЕННЫХ ПО ВИДУ ДЕЯТЕЛЬНОСТИ «СТРОИТЕЛЬСТВО»

в % к предыдущему месяцу



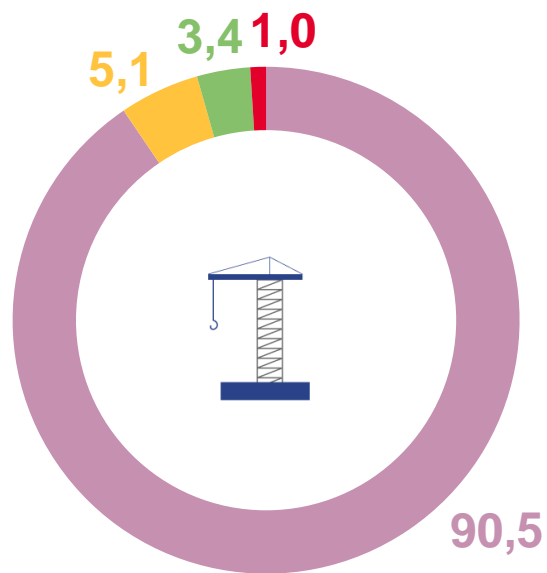




# РАБОТЫ, ВЫПОЛНЕННЫЕ ПО ВИДУ ДЕЯТЕЛЬНОСТИ «СТРОИТЕЛЬСТВО»

Структура объёма строительно-монтажных работ,  
выполненных хозяйственным способом

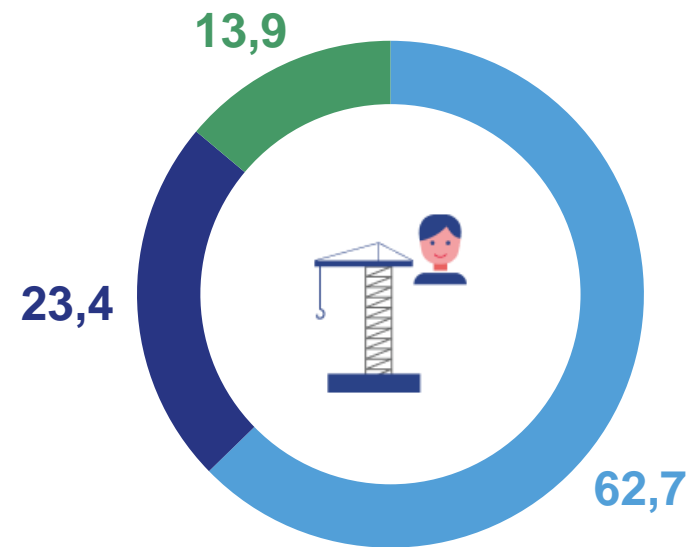
в % к итогу



Структура работ, выполненных организациями  
собственными силами по договорам строительного


подряда


в % к итогу



 Добыча полезных ископаемых

 Обрабатывающие производства

 Обеспечение электрической энергией, газом и паром; кондиционирование воздуха

 Торговля оптовая и розничная; ремонт автотранспортных средств и мотоциклов

 Работы строительные специализированные

 Строительство инженерных сооружений

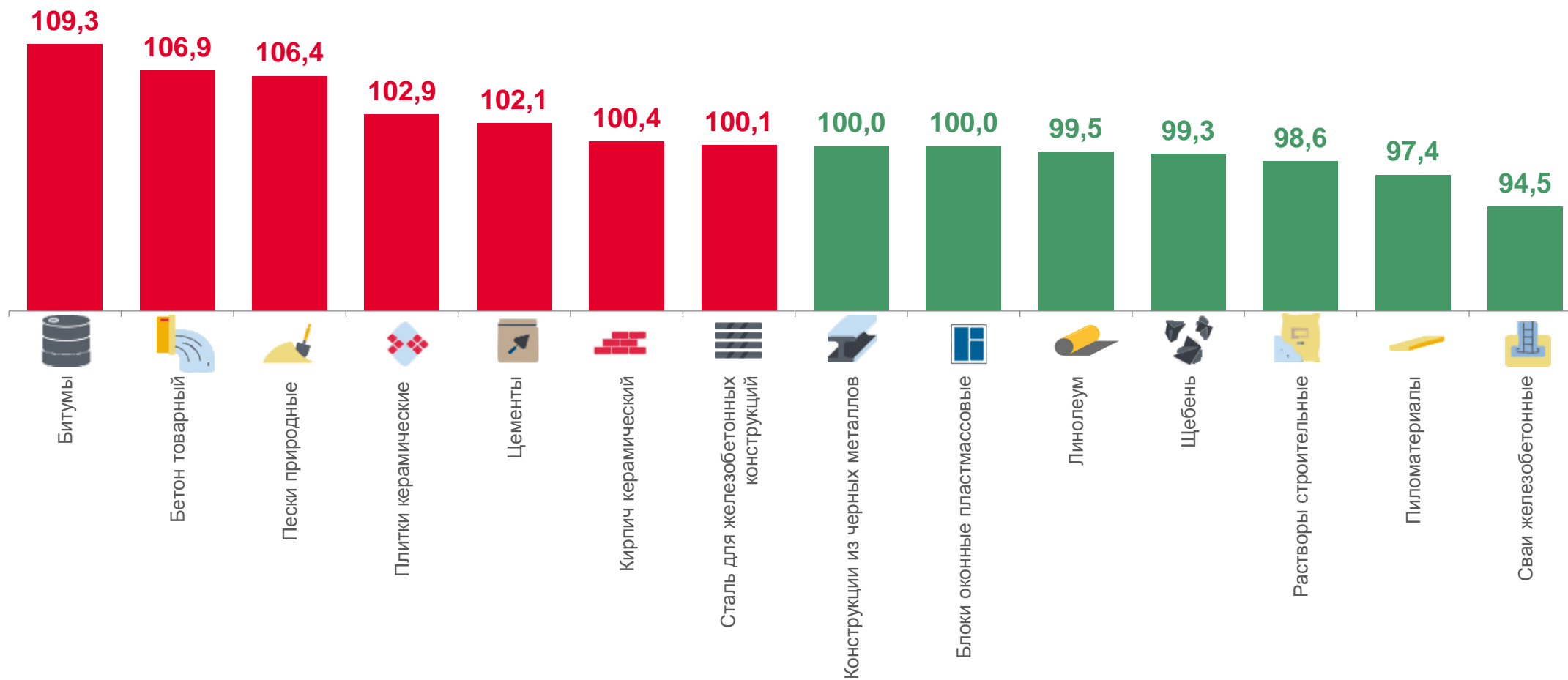
 Строительство зданий





# ИНДЕКСЫ ЦЕН НА ОТДЕЛЬНЫЕ ВИДЫ ПРОДУКЦИИ, ПРИБРЕТЕННОЙ СТРОИТЕЛЬНЫМИ ОРГАНИЗАЦИЯМИ

в % к предыдущему месяцу





## ПРОИЗВОДСТВО ОТДЕЛЬНЫХ ВИДОВ ПРОДУКЦИИ ДЛЯ СТРОИТЕЛЬСТВА



Гранулы, крошка  
и порошок; галька, гравий, тыс. м<sup>3</sup>

**6 026,6**



Стеклопакеты, тыс.м<sup>2</sup>

**56,7**



Бетон, готовый для заливки  
(товарный бетон), тыс. м<sup>3</sup>

**228,4**



Блоки и прочие изделия сборные строительные  
для зданий и сооружений из цемента бетона  
или искусственного камня, тыс. м<sup>3</sup>

**125,9**



Материалы и изделия минеральные  
теплоизоляционные, тыс. м<sup>3</sup>

**929,0**



Конструкции и детали конструкций  
из чёрных металлов, тыс. т

**119,2**



Блоки дверные пластмассовые  
и пороги для них, м<sup>2</sup>

**13 609,5**



Растворы строительные, тыс. м<sup>3</sup>

**13,8**





# ДИНАМИКА СРЕДНЕЙ НАЧИСЛЕННОЙ ЗАРАБОТНОЙ ПЛАТЫ ПО ВИДУ ЭКОНОМИЧЕСКОЙ ДЕЯТЕЛЬНОСТИ «СТРОИТЕЛЬСТВО»

рублей

Средняя начисленная  
заработная плата  
по виду деятельности  
строительство,  
январь - июнь 2023 г.

**68 331**

в % к средней по области

**106,0%**

